


PATRIOT·PATRIOT GOLD



PT 03

Removable ergonomic handle to facilitate transport

Impugnatura ergonomica con manico removibile per facilitarne il trasporto



KLR GOLD

Pump with brass head (aluminum head for PATRIOT 140)

Pompa con testata in ottone (testata in alluminio per PATRIOT 140)

Supports for the power cable and delivery hose

Supporti per cavo di alimentazione e tubo mandata



Double switch: cold water and hot water

Doppio interruttore: acqua fredda e acqua calda



4 Lt Diesel tank with inlet filter and cap

Serbatoio Diesel da 4 lt con filtro riempimento e tappo



Ø210 mm rubber coated plastic wheels

Ruote Ø210 mm in plastica rivestite in gomma

Water inlet with filter and inspectionable cartridge

Ingresso acqua con filtro e cartuccia ispezionabile











FOR MORE INFO:
MAGGIORI INFORMAZIONI:



GENERAL FEATURES · CARATTERISTICHE GENERALI

- Electrical pump with three axial pistons arranged vertically with pump at the bottom and an all-metal construction without any plastic used for the structural components
- Brass head (on Patriot 150 Gold) or aluminum head
- 4 Lt Diesel tank with inlet filter and cap
- EASY START device
- Total Stop system
- Vertical burner with high thermal efficiency steel coil
- Auxiliary engine for ventilation of boiler unit
- Delayed burner start
- Safety valve
- Boiler thermal protection
- Double switch (cold water - hot water)
- Induction electrical motor with thermal protection
- Elettropompa a tre pistoni assiali disposta in verticale con pompa in basso e costruzione interamente in metallo, senza materiale plastico nei componenti strutturali
- Testa pompa in ottone (su Patriot 150 Gold) o alluminio
- Serbatoio Diesel da 4 Lt con filtro riempimento e tappo
- Dispositivo EASY START
- Dispositivo Total Stop
- Caldaia verticale con serpentina in acciaio ad alto rendimento
- Motore ausiliario per ventilazione del gruppo caldaia
- Partenza ritardata del bruciatore
- Valvola di sicurezza
- Protezione termica della caldaia
- Doppio interruttore (acqua fredda - acqua calda)
- Motore ad induzione con protezione termica
- Uso semiprofessionale

TECHNICAL FEATURES · CARATTERISTICHE TECNICHE

CODE CODICE	MODELS MODELLI	PUMP POMPA											
			Ph	V	Hz	bar	MPa	l/h	kW	°C	kg/h	kg	
9069 0001	PATRIOT 140	PT 03	1	230	50	140	14	420	2,1	90	1,99	43	58 x 44 x 93
9069 0002	PATRIOT 150 Gold	KLR Gold	1	230	50	150	15	480	2,3	90	1,99	43	58 x 44 x 93

STANDARD EQUIPMENT · DOTAZIONE STANDARD

 <p>GH 251 gun with protection <i>Pistola GH 251 con protezione</i></p>	 <p>Bent lance with protection, without nozzle <i>Lancia angolata con protezione, senza ugello</i></p>	 <p>15° spray nozzle, 1/4" MEG connection <i>Ugello con getto a lama 15° attacco 1/4" MEG</i></p>
 <p>R1 1/4" 8 m rubber delivery hose kit <i>Kit tubo mandata 8 m - R1 1/4"</i></p>	 <p>Foam lance <i>Lancia schiumogena</i></p>	 <p>Plastic inlet water filter <i>Filtro ingresso acqua in plastica</i></p>